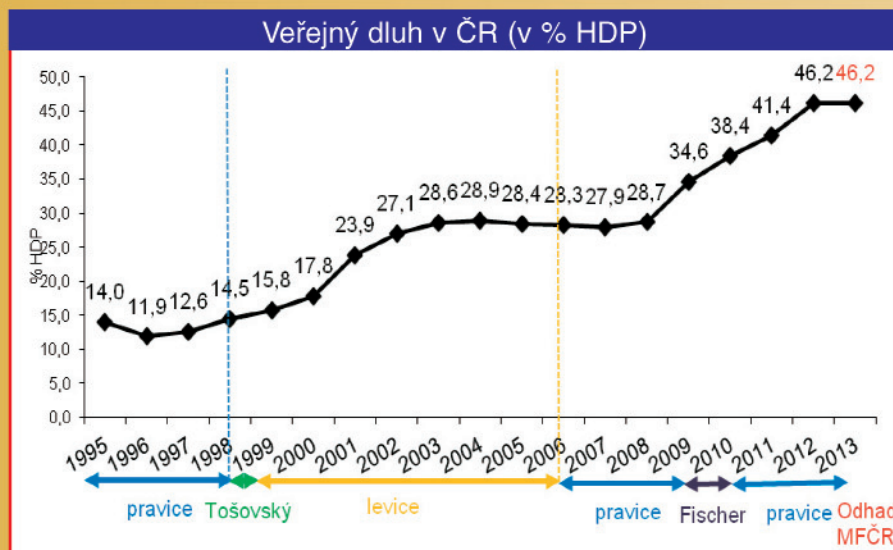
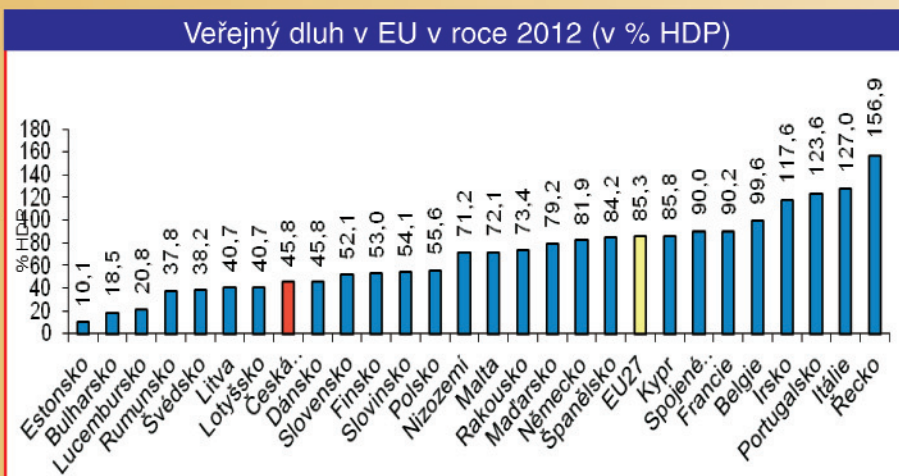


Zadlužení státu

PRAVICOVÉ VLÁDY ZA POSLEDNÍCH SEDM LET VEŘEJNÝ DLUH ZDVOJNÁSOBILY

- Je zcela zjevné, že nárůst veřejného dluhu, který dosáhne v roce 2014 hodnoty již téměř 1,8 bil. Kč, byl především vytvořen ve dvou etapách – etapách vlády pravice. Jeho nárůst je přímým důsledkem hospodářské politiky prosazované pravicovými vládami.
- Na konci 90. let převzala levice vládní zodpovědnost se dvěma zásadními problémy, vyvolanými nepodařenou ekonomickou transformací na počátku 90. let.
- Prvním problémem byla vleklá recese ekonomiky, vrcholící na pře-

- Tento skrytý dluh se pohyboval minimálně v rozsahu oficiálně přiznávaného dluhu.
- Podle Ministerstva financí ČR přímé transformační náklady v letech 1992–2004 dosáhly 380 mld. Kč, z toho 308 mld. Kč byly náklady související s krachem celé řady bank, dále s „čištěním“ portfolií bankovního sektoru se státní majoritou od špatných úvěrů před privatizací.
- Většina nákladů spojená s řešením problémů v letech 1990–1997 byla vynaložena až v letech 1998–2004,



lomu let 1996–97 krizí a útokem na českou korunu (a to přes pokračující konjunkturu v okolních zemích).

- Druhým problémem byly obrovské transformační dluhy, které byly Klausovými vládami dlouho skrývány v různých „konsolidačních agenturách“, fondech aj., ale také, a to především, v bilancích bank, v nedobytných (klasifikovaných) úvěrech, bezprostředně spojených s páterí ekonomické transformace à la ODS a spol., tj. s privatizací na úvěr.

tedy za levicových vlád vedených ČSSD.

- Menší část dluhu vzniklého za působení ČSSD lze připsat na vrub nutným opatřením na oživení ekonomiky. Nastartovaný stabilní ekonomický růst, pohybující se nad úrovní 5 % (který pravicové koalice nedokázaly zajistit v mezinárodně mnohem příznivějších podmínkách), a s ním spojený výrazný nárůst reálných příjmů, mezd, důchodů a životní úrovně obyvatelstva ukazují, že se tato investice více než vyplatila.

- V poměrně krátkém období se podařilo veřejný dluh stabilizovat, a dokonce (především díky nastartovanému ekonomickému růstu) relativně snížit.
- Na sklonku působení levicových vlád dosahovala úroveň veřejného dluhu 28,3 % v poměru k HDP (cca 950 mld. Kč). Veřejný dluh ČR byl na jedné z nejnižších úrovní v rámci EU.
- Z grafu je zcela zřetelně vidět, že čím více pravicové vlády „rozpočtové zodpovědnosti“ reformovaly, tím více rostly dluhy. Od roku 2007 do roku 2013 se zvýšil zjevný veřejný dluh o více než 800 mld. Kč – podle MF ČR dosáhne veřejný dluh v roce 2013 hodnoty více než 1750 mld. Kč.
- K tomu je však nutno přičíst vyčerpání rozpočtových rezerv jednotlivých rezortů (ty činily v roce 2006 146 mld. Kč) a vyčerpání rezerv zdravotních pojišťoven (nevalorizace platby za státní pojištění) v rozsahu přes 20 mld. Kč.
- Pravicové koalice za posledních sedm let svého vládnutí veřejný dluh tedy fakticky zdvojnásobily.

Základní otázka spojená s dluhem a hlavně s jeho splácením zní takto: Jak to, že na umoření dluhu měly v podstatě mizivý vliv příjmy z privatizace národního majetku? Jak je možné, že se privatizovalo státního majetku za více než bilion korun (cca 1,2 bil. Kč, z toho cca 1 bilion Kč do konce roku 1997 Kč – oceněno navíc ještě v zastaralých cenách), kdejaký spekulant na ní vydělal a státu zůstaly dluhy? Takto vypadá zodpovědná péče o svěřený majetek? A občané, kteří si ani nenakradli, ani nic nezprivatizovali, to mají všechno zaplatit – zdražením základních životních potřeb, redukcí podpor v nezaměstnanosti, důchodů, rodinných dávek a zpoplatněním zdravotnictví a školství...

VOLIČ BY NEMĚL ZAPOMÍNAT!



Podle skutků poznáte je

Hospodářský růst Mzdy a platy Nezaměstnanost Zadlužení státu

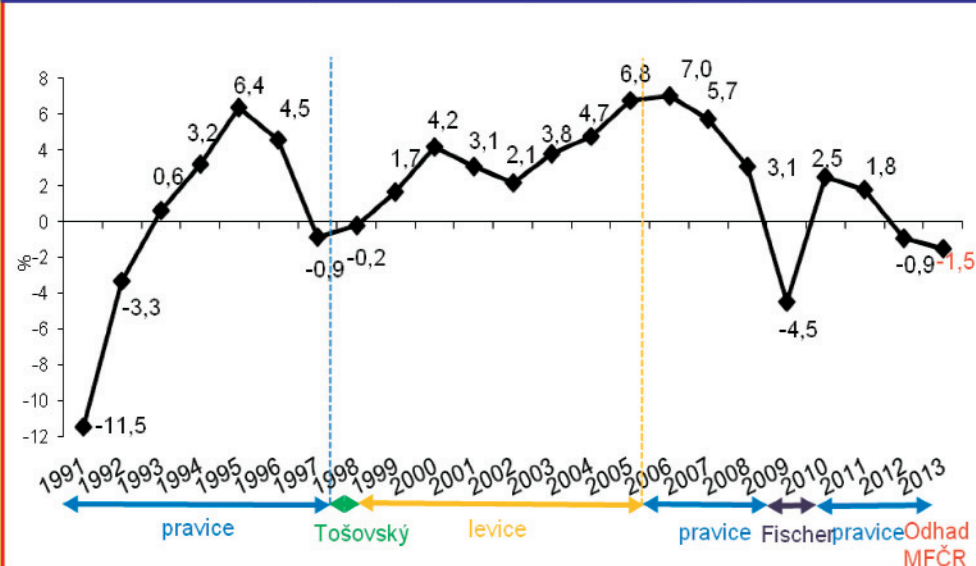
Exkluzivní volební průvodce českou ekonomikou

ČMKOS

Hospodářský růst

PRAVICOVÉ KOALICE NEJSOU SCHOPNY ZAJISTIT DLOUHODOBÝ EKONOMICKÝ RŮST!

Reálný hrubý domácí produkt ČR (v %)



■ Pravicové vlády celé období svého vládnutí ani při výrazně příznivých vnějších podmínkách nebyly schopny udržet dlouhodobý ekonomický růst.

■ Vládnutí pravicových koalic v našich podmínkách pravidelně končí recesí – hlubokým poklesem HDP, nárůstem nezaměstnanosti a poklesem životní úrovně obyvatelstva.

■ Již reformní experimenty první poloviny 90. let skončily hlubokou ekonomickou krizí a poklesem hrubého domácího produktu v letech 1997–98.

■ Nastartovat dlouhodobý ekonomický růst a tím i růst životní úrovně obyvatel se podařilo až levicovým vládám pod vedením sociální demokracie. (Růst v letech 2006 až 2007 byl jen „dozvukem“ předchozí prorůstové politiky.)

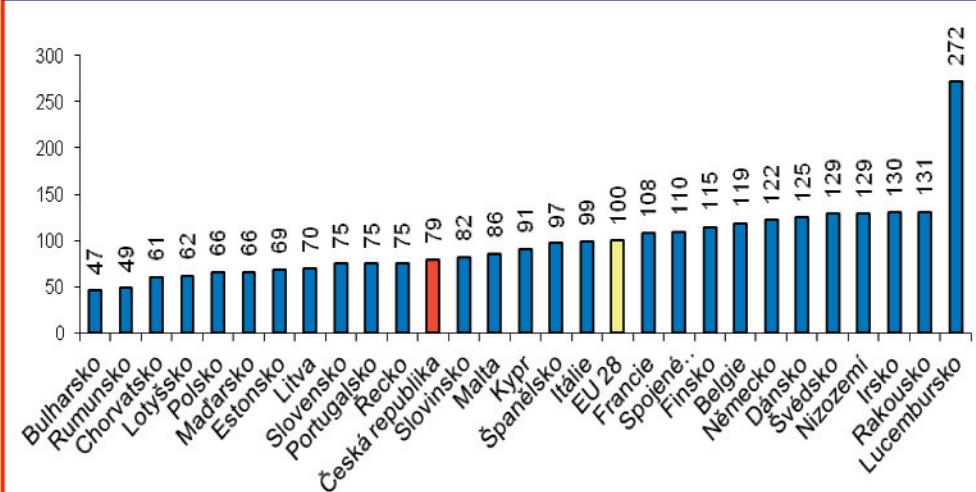
■ Takzvané reformy veřejných financí uskutečňované po roce 2007 pravicovými koalicemi ODS-KDU/ČSL-SZ a ODS-TOP 09-VV/LIDEM skončily výraznými propady ekonomického výkonu. Koalice premiéra Topolánka završila své „reformní úsilí“ v roce 2009 poklesem o 4,5 % a vláda Petra Nečase v roce 2013 poklesem HDP o 1,5 %.

■ Tento vývoj zároveň ukázal, že tyto koalice nejsou schopny zformulovat a realizovat žádná reálně fungující protikrizová prorůstová opatření.

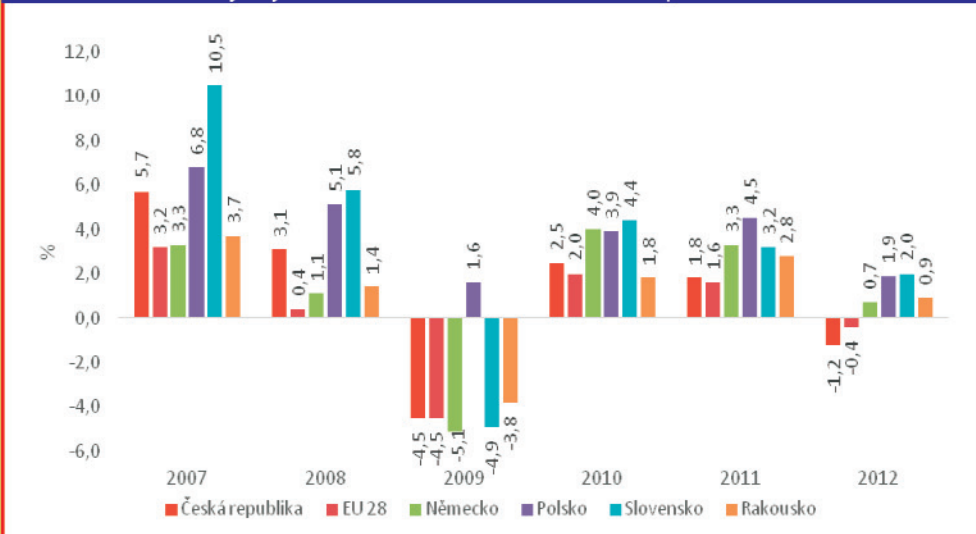
■ Na rozdíl od předchozího období se v letech 2008–2012 Česká republika začala vzdalovat od vyspělých zemí EU. Český HDP na obyvatele vyjádřený v paritě kupní síly se proto na rozdíl od všech sousedních zemí pohybuje v roce 2012 pod úrovní roku 2008.

■ V rámci EU se v současnosti ČR zařadila mezi nejméně prosperující země – pokles HDP v roce 2012 se týká pouze zemí jako Řecko, Portugalsko, Španělsko, Itálie a Kypr, tedy zemí v akutní krizi.

HDP na obyvatele v EU v roce 2012 (v PPS, EU 28=100)



Vývoj reálného hrubého domácího produktu



Mzdy a platy

PRAVICOVÉ VLÁDNUTÍ PŘINESLO POKLES REÁLNÝCH MEZD A PLATŮ!

■ Graf charakterizující vývoj reálných mezd a platů za předchozích 23 let zcela zřetelně ukazuje, že s nástupem pravicových koalic dochází pravidelně k výraznému zpomalení, až poklesu reálných mezd a platů, jako důsledek výrazných nárůstů inflací.

■ Za osm let pravicových vlád pod vedením V. Klause (1992–1997), či s jeho vládní účastí (1989–1992) vzrostly reálné mzdy a platy pouze o 4,2 %.

■ Za osm let vlád levice v čele s ČSSD vzrostly reálné mzdy a platy (díky nastartovanému plynulému růstu HDP a produktivity práce) o 41 %, tedy 10krát více než za vlády pravicových koalic ODS-KDU/ČSL-ODA.

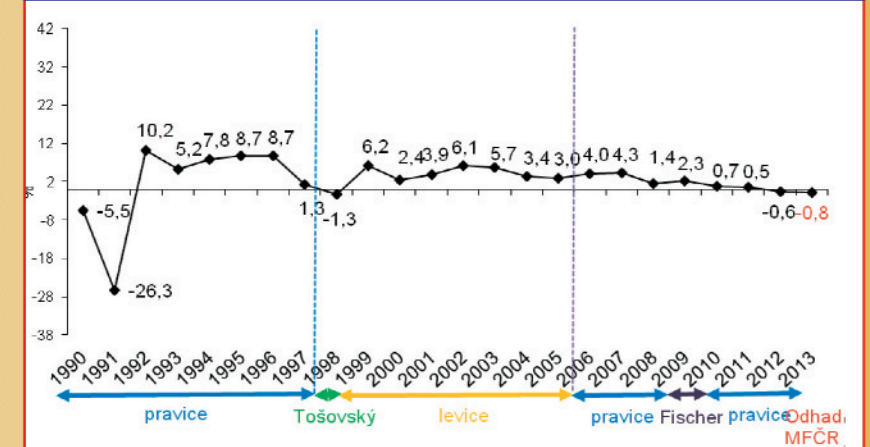
■ Kvůli „reformním“ snahám dvou pravicových koalic ODS-KDU/ČSL-Strana zelených a ODS-TOP 09-VV/Lidem (především redukcí platů kombinovaná s vyvolanou inflací) došlo v posledních sedmi letech k výraznému zpomalení růstu reálné mzdy.

■ Za posledních sedm let vzrostla průměrná reálná mzda o 12,3 %. Po tzv. reformních po roce 2008 došlo k výraznému

zpomalení růstu reálné mzdy končícímu opakujícími se poklesy v minulém i letošním roce. (V rozpočtové sféře reálně klesají platy již od roku 2010, celkový pokles se pohybuje již okolo minus 6 %.)

■ Obdobný pokles reálných mezd byl naposledy zaznamenán na sklonku devadesátých let, kdy byl jakýmsi symbolickým završením tzv. ekonomické transformace.

Reálná mzda v ČR (v %)



Nezaměstnanost

EKONOMICKÉ EXPERIMENTY PRAVICE VYVOLÁVAJÍ NEZAMĚSTNANOST!

■ Nepodařená ekonomická transformace, prováděná pravicovými vládami ODS, KDU/ČSL a ODA (tzv. „léčba Klausem“) a vrcholící na konci milénia výraznou ekonomickou recesí, vyvolala výrazný nárůst nezaměstnanosti.

■ Díky přijatým prorůstovým opatřením a aktivním opatřením na trhu práce se levicovým vládám podařilo zlomit trend nárůstu nezaměstnanosti v roce 2005.

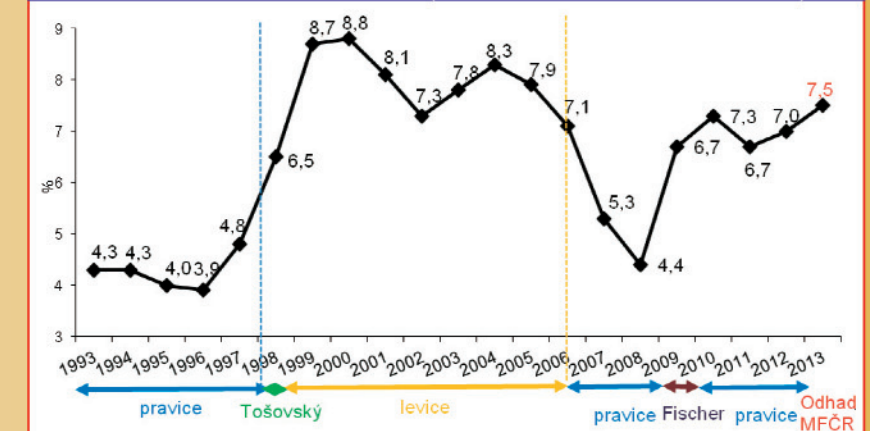
■ Pokles nezaměstnanosti v letech 2006 až 2007 byl „dozvukem“ této politiky.

■ Prakticky okamžitě po zahájení tzv. reformu Topolánkovy vlády (ODS-KDU/ČSL-SZ) se nezaměstnanost opět začala zvyšovat.

■ Restriktivní reformy 2010–2012 a neschopnost pravicových vlád reagovat na nástup světové ekonomické krize zvrátily příznivý vývoj zaměstnanosti. Aktuálně je v ČR 550 tisíc lidí bez práce.

■ Pokud by česká pravice opět dostala příležitost pokračovat ve svých experimentech, tak lze poměrně bezpečně očekávat již v nejbližším období výrazné přiblížení mezinárodně srovnatelné míry nezaměstnanosti k hranici 10 % (počet nezaměstnaných přes 600 tisíc osob).

Míra nezaměstnanosti v ČR (obecná míra nezaměstnanosti)



Míra nezaměstnanosti

